

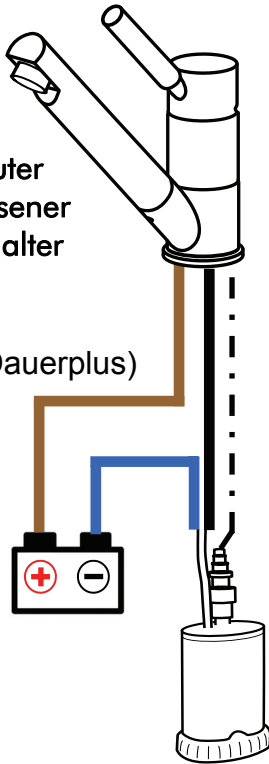
Anschluss Wasserarmaturen

Hinweis: Je nach Typ und Ausführung können die Farben und Bezeichnungen der Leitungen abweichen.



Eingebauter geschlossener Mikroschalter

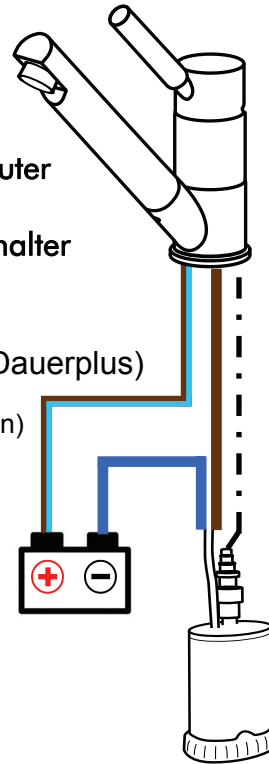
+12 V (Dauerplus)



Eingebauter offener Mikroschalter

+12 V (Dauerplus)

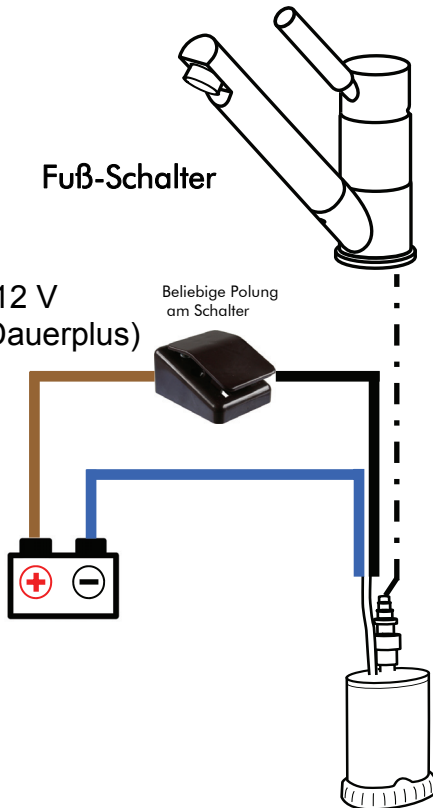
(blau/braun)



Fuß-Schalter

+12 V (Dauerplus)

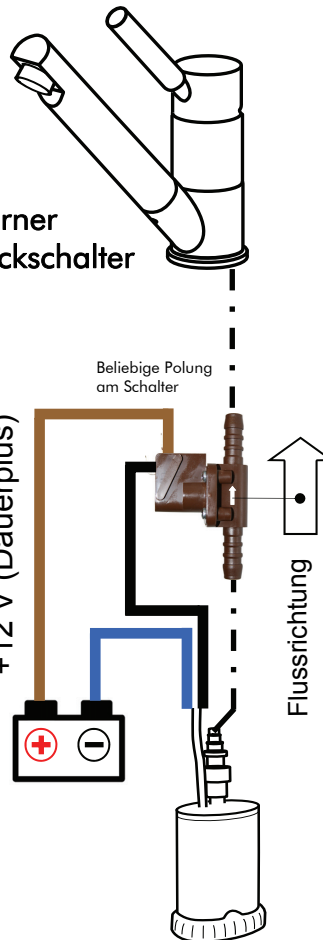
Beliebige Polung am Schalter



Externer Druckschalter

+12 V (Dauerplus)

Beliebige Polung am Schalter



Beleuchtung

+12 V (Dauerplus)

max. 100 mA

